

バーコードをスキャンして 簡単にダブルチェック

ハンディターミナル版

取違え防止 3点認証システム

誰が？

いつ？

どの作業？

何回照合？

ルーチンワークは そのまま 認証業務を システム化



1度のデータ入力 (Excell.csv) でカード・ディッシュ用、トップ用、リストバンドがクリニックに合わせたレイアウトで作成が可能！
また、「誰が」「いつ」「どの作業を」「何回照合した」という作業履歴は自動で保存されるので、患者様や作業者にとっても安心です。




バーコードを使って
確実に照合



誤読などのヒューマンエラーの防止に効果的。履歴も残るので、患者様も安心。

プリントラベルで
視認性アップ



プリント印字で手で書く手間を無くします。ラベルの作成はExcell,CSVにIDと名前を入れるだけ。

ハンディターミナルで
どこでも照合



PCが近くになくてもどこでも使用することが可能。照合の作業時間や人数を削減でき、作業者の負担も軽減。

こんな場面で、お困りではないですか？



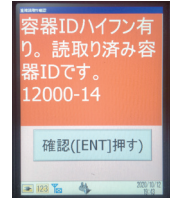
3つ容器があるのに 2回しか照合していなかった

- ▶ 工程ごとに照合回数が設定できるので、思い込みによるヒューマンエラーを防げます。




同じ容器のバーコードを2回読み込んだ

- ▶ 枝番の同じバーコードを2回読み込むとエラーになり、重複を防ぐ事ができます




使用する場面によって作業工程が異なる

- ▶ ハンディのトップ画面に8つの項目名を表示可能です。使用する場面に合わせて項目を簡単に変更できます。



バーコード読み込み時に容器を動かし 中身が零れてしまう

- ▶ ハンディタイプなので、容器を置いたままの読み込みが可能。



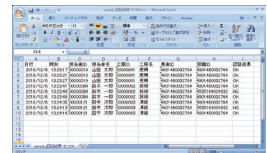
何回目の照合が分からなくなる

- ▶ 照合するたびに読み取り時の音色が変わり、何回読み込んだのか分かりやすくなります。



患者様の名前が変わった時に ラベルやリストバンドを作り直すのが面倒

- ▶ 変更はバーコードと紐づいている1つのデータ (Excel, csv) を変更するだけ。



システム構成

- ・キーエンス BT-W350(充電スタンド付)
- ・ラベルデザインソフトウェア CODESOFT(コードソフト)
- ・BBP™12熱転写ラベルプリンター
- ・ラベル(工程毎に適した基材)
- ・インクリボン(ラベル基材に適したもの)



動作環境

- 対応 OS Windows10、Windows8.1、Windows8、Windows7 SP
いずれも日本語版。また、64bit版は
WOW64(Windows On Windows 64)で動作。
サーバ版は動作保証外。
- ハードディスク 1.5 GB以上の空き容量
- ディスプレイ 解像度1024ピクセル×768ピクセル
- メディア接続 1台以上のCD-ROMドライブ、USBポート3基以上
- 備考 リモートデスクトップ環境での使用は不可。
WiFi環境が必要となります

「ハンディ版3点認証システム」は、医療法人セントポーリア 操レディスホスピタル培養室 糟井翼 室長の監修の元、開発いたしました。

※記載内容は、製品設計や仕様書への使用を目的としたものではありません。
※ご購入前に、実際に製品を使用した環境対応テストの実施をおすすめします。

※仕様は予告なしで変更される場合がございますので、予めご了承ください。
※お問合せは日本ブレイディ株式会社営業部もしくは取り扱い代理店までご連絡ください。



高機能ラベルと印字システムのトップメーカー
日本ブレイディ株式会社

<https://brady.co.jp/>

本社：〒192-0043 東京都八王子市暁町 1-31-16
TEL：042-655-2535 / FAX：042-655-2556

名古屋営業所：〒453-0812 愛知県名古屋市中村区西米野町 4-5-1-104
TEL：052-486-2071 / FAX：052-486-2072

関西営業所：〒665-0823 兵庫県宝塚市安倉南 1-5-6-103
TEL：0797-83-6382 / FAX：0797-83-6383



安全用品・安全標識の直販サイト
シートン・ダイレクト.jp <https://www.setondirect.jp/>

ブレイディ社製品販売代理店